



Passo a Passo

RPA087 – Preparar Ato Judicial (Despacho/Decisão e Sentença) com MiniPac no PJe - 8ª Cível de Fortaleza



Estado do Ceará
Poder Judiciário
Tribunal de Justiça

Passo a Passo

RPA087 – Preparar Ato Judicial no PJe - 8ª Cível de Fortaleza

1 Finalidade do Documento

Este documento tem por objetivo a descrição da sequência de passos que o robô deverá executar.

2 Responsáveis

Nome	E-mail
(Principal) José Cavalcante Junior	cavalcantejunior@tjce.jus.br
(Suplente) Denilson da Nobrega Silveira	denilson.silveira@tjce.jus.br



Passo a Passo

RPA087 – Preparar Ato Judicial (Despacho/Decisão e Sentença) com MiniPac no PJe - 8ª Cível de Fortaleza

3 Dados do Demanda

Objetivo: Elaborar atos judiciais (despachos, decisões e sentenças) de acordo com a etiqueta alocada nos processos, realizando expedientes por MiniPac.

Perfil do Pje: Juiz de Direito

Perfil do Pje: Todos os outros

Quantidade estimada de processos movimentados: 900 processos

Tempo: 2 minutos por processo.

4 Parâmetros

	Etiqueta	Tipo Documento	Modelo a ser selecionado	Código movimentação	Movimento com complemento?	Cumprimento em Gabinete?	Polo para intimação	prazo	Meio de comunicação	Meio Central de Mandado
1	Intimação Agravo – Djen – Polo ativo.	Despacho	Ato Agravo	11010	() sim (x) não Se sim a parte do complemento será:	() sim (x) não	Polo Ativo	15	Diário Eletrônico	()CD ()JCD



Passo a Passo

RPA087 – Preparar Ato Judicial (Despacho/Decisão e Sentença) com MiniPac no PJe - 8ª Cível de Fortaleza

					() polo ativo () polo passivo () terceiro					
2	EMENDA - Recolher custas iniciais e OJ	Despacho	8VC DESP BUSCA - EMENDA - Custas iniciais e OJ (antes do deferimento da liminar)	11010	() sim (x) não Se sim a parte do complemento será: () polo ativo () polo passivo () terceiro	() sim (x) não	Polo Ativo	15	Diário Eletrônico	() CD () JCD
3	EMENDA - Endereço da notificação diferente do contrato	Despacho	8VC DESP BUSCA - EMENDA - Endereço (da notificação diferente do contrato)	11010	() sim (x) não Se sim a parte do complemento será: () polo ativo () polo passivo () terceiro	() sim (x) não	Polo Ativo	15	Diário Eletrônico	() CD () JCD
4	EMENDA -	Despacho	8VC DESP 	11010	() sim	() sim	Polo Ativo	15	Diário	() CD



Passo a Passo

RPA087 – Preparar Ato Judicial (Despacho/Decisão e Sentença) com MiniPac no PJe - 8ª Cível de Fortaleza

	Informou Valor da causa acrescido de honorários		BUSCA - EMENDA - Valor causa-honorário		<input type="checkbox"/> não Se sim a parte do complemento será: <input type="checkbox"/> polo ativo <input type="checkbox"/> polo passivo <input type="checkbox"/> terceiro	<input checked="" type="checkbox"/> não			Eletrônico	<input type="checkbox"/> JCD
5	EMENDA - Mora sem Aviso de Recebimento	Despacho	8VC DESP BUSCA - EMENDA - Sem AR	11010	<input type="checkbox"/> sim <input checked="" type="checkbox"/> não Se sim a parte do complemento será: <input type="checkbox"/> polo ativo <input type="checkbox"/> polo passivo <input type="checkbox"/> terceiro	<input type="checkbox"/> sim <input checked="" type="checkbox"/> não	Polo Ativo	15	Diário Eletrônico	<input type="checkbox"/> CD <input type="checkbox"/> JCD
6	MANIFESTAR CERTIDÃO OJ (NÃO LOCALIZOU O VEÍCULO)	Despacho	8VC DESP BUSCA – Manifestar certidão OJ	11010	<input type="checkbox"/> sim <input checked="" type="checkbox"/> não Se sim a parte do complemento	<input type="checkbox"/> sim <input checked="" type="checkbox"/> não	Polo Ativo	15	Diário Eletrônico	<input type="checkbox"/> CD <input type="checkbox"/> JCD



Passo a Passo

RPA087 – Preparar Ato Judicial (Despacho/Decisão e Sentença) com MiniPac no PJe - 8ª Cível de Fortaleza

					será: () polo ativo () polo passivo () terceiro					
7	INTIMAR RECONVENÇÃO	Despacho	INTIMAR RECONVENÇÃO	11010	() sim (x) não Se sim a parte do complemento será: () polo ativo () polo passivo () terceiro	() sim (x) não	Polo Ativo	15	Diário Eletrônico	() CD () JCD
8	INFORMOU NOVO ENDEREÇO DO VEÍCULO - RECOLHER CUSTAS OJ	Despacho	INFORMOU NOVO ENDEREÇO DO VEÍCULO – RECOLHER CUSTAS OJ	11010	() sim (x) não Se sim a parte do complemento será: () polo ativo () polo passivo () terceiro	() sim (x) não	Polo Ativo	5	Diário Eletrônico	() CD () JCD



Passo a Passo

RPA087 – Preparar Ato Judicial (Despacho/Decisão e Sentença) com MiniPac no PJe - 8ª Cível de Fortaleza

9	SENTENÇA - AUSÊNCIA DE PRESSUPOSTOS - CUSTAS INICIAIS	Sentença	8VC SENT-BUSCA-S/ MERITO- Cancela custas OJ	459	() sim (x) não Se sim a parte do complemento será: () polo ativo () polo passivo () terceiro	(x)sim () não	Polo Ativo	15	Diário Eletrônico	()CD ()JCD
10	SENTENÇA - AUSÊNCIA DE PRESSUPOSTOS - CUSTAS OJ	Sentença	NÃO RECOLHEU CUSTAS INICIAIS DO OFICIAL DE JUSTIÇA – AUSENCIA PRESSUPOSTOS	459	() sim (x) não Se sim a parte do complemento será: () polo ativo () polo passivo () terceiro	(x)sim () não	Polo Ativo	15	Diário Eletrônico	()CD ()JCD
11	SENTENÇA - INDEFERIMENTO DA INICIAL	Sentença	NÃO EMENDOU A INICIAL COM COMPROVAÇÃO DA MORA – INDEFERIMENTO DA INICIAL	454	() sim (x) não Se sim a parte do	(x)sim () não	Polo Ativo	15	Diário Eletrônico	()CD ()JCD



Passo a Passo

RPA087 – Preparar Ato Judicial (Despacho/Decisão e Sentença) com MiniPac no PJe - 8ª Cível de Fortaleza

					complemento será: () polo ativo () polo passivo () terceiro					
12	RENOVAÇÃO DE MANDADO	Decisão	RENOVAÇÃO DE MANDADO (MODELO PJE COM VÁRIÁVEIS)	12444	(x) sim () não Se sim a parte do complemento será: (x) polo ativo () polo passivo () terceiro	() sim (x) não	Polo Passivo	15	Central de Mandados	() CD (x) JCD
13	CITAÇÃO POR EDITAL	Decisão	VEÍCULO APREENDIDO, RÉU NÃO CITADO – BANCO NÃO CONSEGUIU NOVO ENDEREÇO, PEDIU CITAÇÃO POR EDITAL	12444	(x) sim () não Se sim a parte do complemento será: (x) polo ativo () polo passivo () terceiro		Polo Passivo	15	Diário Eletrônico	() CD () JCD



Passo a Passo

RPA087 – Preparar Ato Judicial (Despacho/Decisão e Sentença) com MiniPac no PJe - 8ª Cível de Fortaleza

14	CURADORIA DE AUSENTES	Despacho	DESPACHO - NOMEAÇÃO A CURADORIA DE AUSENTES (INTIMAÇÃO DEFENSORIA PÚBLICA)	11010	<input type="checkbox"/> sim <input type="checkbox"/> não Se sim a parte do complemento será: <input type="checkbox"/> polo ativo <input type="checkbox"/> polo passivo <input type="checkbox"/> terceiro		Terceiros	15	sistema	<input type="checkbox"/> CD <input type="checkbox"/> JCD
15	SENTENÇA - PEDIDO DE DESISTÊNCIA	Sentença	PEDIDO DE DESISTÊNCIA	463	<input type="checkbox"/> sim <input type="checkbox"/> não Se sim a parte do complemento será: <input type="checkbox"/> polo ativo <input type="checkbox"/> polo passivo <input type="checkbox"/> terceiro		Polo Ativo	0	Diário Eletrônico	<input type="checkbox"/> CD <input type="checkbox"/> JCD
16	SENTENÇA - HOMOLOGAÇÃO DE ACORDO PADRÃO	Sentença	HOMOLOGAÇÃO ACORDO – PADRÃO	466	<input type="checkbox"/> sim <input type="checkbox"/> não Se sim a parte do		Polo Ativo Polo Passivo Terceiros	0	Diário Eletrônico	<input type="checkbox"/> CD <input type="checkbox"/> JCD



Passo a Passo

RPA087 – Preparar Ato Judicial (Despacho/Decisão e Sentença) com MiniPac no PJe - 8ª Cível de Fortaleza

					complemento será: () polo ativo () polo passivo () terceiro					
17	SENTENÇA - HOMOLOGAÇÃO DE ACORDO SEM ADVOGADO	Sentença	HOMOLOGAÇÃO DE ACORDO – SEM ADVOGADO	466	() sim (x) não Se sim a parte do complemento será: () polo ativo () polo passivo () terceiro	Polo Ativo Polo Passivo Terceiros	0	Diário Eletrônico	() CD () JCD	
18	SENTENÇA - PROCEDENTE - REVELIA	Sentença	PROCEDENTE - REVELIA	219	() sim (x) não Se sim a parte do complemento será: () polo ativo () polo passivo () terceiro	Polo Ativo Polo Passivo Terceiros	15 0 0	Diário Eletrônico	() CD () JCD	



Passo a Passo

RPA087 – Preparar Ato Judicial (Despacho/Decisão e Sentença) com MiniPac no PJe - 8ª Cível de Fortaleza

1.






5 Passo a Passo

2. Logar no PJe;
3. No Painel de Tarefas, clicar em Filtros;
4. No campo “Etiqueta”, copiar a primeira etiqueta da tabela inicial;
5. **Nas tarefas de (Gab) MINUTAR...**, clicar na primeira tarefa, depois clicar no primeiro processo da etiqueta pesquisada;
6. No campo “Tipo do Documento”, selecionar o tipo especificado na tabela inicial;
7. No campo “Modelo”, selecionar o modelo de acordo com a etiqueta utilizada (Ver parâmetros);
8. Se o Ato Judicial elaborado for ser cumprido em gabinete, marcar o checkbox “ Encaminhar para cumprimento em gabinete” (informação constante da tabela inicial);
9. Clicar em “Salvar”;
10. No campo “Código ou descrição”, inserir o código indicado na tabela;
11. Clicar em “Pesquisar”;
12. Se a movimentação não pedir complemento, seguir para o passo 14;
13. **Se a movimentação escolhida pedir um complemento:**



Passo a Passo

RPA087 – Preparar Ato Judicial (Despacho/Decisão e Sentença) com MiniPac no PJe - 8ª Cível de Fortaleza

Movimento	Quantidade
   Deferido o pedido de #{nome_da_parte} (123444)	1  

Preencher complementos

-
- 11.1 Caso não exista complemento indicado na tabela inicial, clicar no botão inserir etiqueta e colocar a etiqueta “Rb – Complemento da movimentação não indicado na planilha”, depois clicar no próximo processo da lista e iniciar atividade a partir do passo 5;
- 11.2 Indicado o complemento na tabela, clicar no botão central “Preencher complemento”;
- 11.3 Verificar na tabela qual o Polo foi indicado na coluna “Movimento com complemento?”;
- 11.4 Abrir os autos e copiar o nome do polo indicado no passo anterior;
- 11.5 Retornar para tela da tarefa e no campo “Nome da Parte” colar o nome do polo indicado na tabela, copiado no passo anterior, e clicar em “OK”;

14. Clicar em “Preparar Ato de Comunicação”;

15. Clicar no(s) Polo(s) definidos na tabela;

16. No campo “Prazo (dias)”, inserir o(s) código(s) indicado(s) na tabela inicial;

17. Abaixo de “Meios de Comunicação”, clicar no(s) meio(s) de comunicação especificado(s) para cada polo (se for o caso);

- 14.1 Se o meio de comunicação escolhido for “Central de Mandados”, marcar o checkbox (CD ou JCD) de acordo com a tabela inicial;
- 14.2 Se ao selecionar “Central de Mandados” aparecer um X vermelho, clicar no botão Inserir etiqueta e colocar a etiqueta “Rb - Pendencia MiniPac - Verificar Endereço”, parar a execução e passar para o próximo processo da lista, iniciando a atividade a partir do passo 5;



Passo a Passo

RPA087 – Preparar Ato Judicial (Despacho/Decisão e Sentença) com MiniPac no PJe - 8ª Cível de Fortaleza

18. Clicar em “Gravar dados do(s) expediente(s)”;
19. Clicar no ícone de etiqueta;
20. Retirar a etiqueta utilizada para a filtragem dos processos;
21. Clicar em “Encaminhar para”;
22. Clicar em “Encaminhar para assinatura”;
 - Se o perfil de lotação selecionado for Juiz de Direito, clicar em Clicar em “Assinar documento(s)”;
 - Qualquer outro perfil de lotação, seguir para o próximo passo;
23. Repetir os passos 5 ao 22 em todos os processos da tarefa selecionada, finalizados os processos desta tarefa, repetir os passos 2 a 22 até que finalizem todas as tarefas de MINUTA que possuam a etiqueta pesquisada.
24. Quando não houver mais processos com a referida etiqueta, repetir os passos 2 ao 22 com a próxima etiqueta da tabela, até que todos os processos desse grupo de etiquetas sejam trabalhados;

Fim da tarefa.